



PODSTAWA PRZEMYSŁOWYCH MASZYN DO SZYCIA REX-2

Uniwersalna podstawa przemysłowych maszyn do szycia stebnówka, overlock.

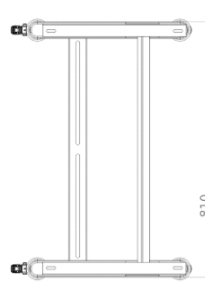
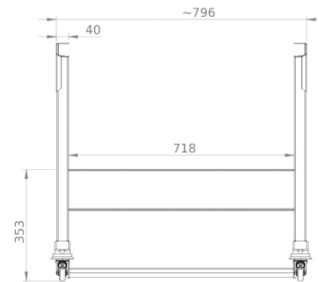
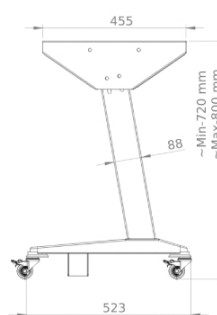
Cechy charakterystyczne:

- Stabilna konstrukcja.
- Regulacja ustawienia pedałów.
- Stelaż wyprodukowany ze stali o gr 2 mm.
- Stelaż malowany proszkowo.
- Wysyłane są po 35 szt na standardowych paletach 120x80x180 cm, waga brutto: 500 kg.

Szerokość standardowa: 796 mm

Dostępne szerokości (opcjonalnie): 500 mm / 600 mm / 960 mm / 1040 mm / 1110 mm

Producent: Rexel
Model stelaża REX-2



+48 697 530 240
+48 61 876 89 46
info@rexelpoland.com



Zeskanuj kod