



# MAȘINA DE CROIT CU BANDĂ CONTINUĂ R1000/PB

**Cuțitul cu bandă R1000 / PB cu masă glisantă manuală este o mașină universală pentru tăierea materialelor de dimensiuni medii.**

Caracteristici cheie:

- O mașină universală și versatilă pentru tăierea țesăturii și a spumei.
- Orice cuțit cu bandă poate fi utilizat cu acest dispozitiv (drept, convex, concav sau dințat).
- Masă netedă.
- Fiecare mașină este echipată cu un dispozitiv de ascuțit cuțitele și o tavă de colectare a prafului acoperită cu carcasă transparentă.
- O construcție solidă din oțel acoperit cu pulbere.
- Un capac telescopic ridicabil permite reglarea rapidă a înălțimii de tăiere printr-o apăsare de buton.
- Toate mașinile sunt echipate cu un dispozitiv de prindere a benzii mecanice, iar panourile sunt protejate cu comutatoare de capăt.
- Sistem de vid (opțional) pentru îndepărtarea prafului și a bucăților de material în timpul tăierii.
- Oprire manuală simplă de măsurare inclusă cu blocare pneumatică (dispozitivul de măsurare trebuie să aibă acces la aer comprimat).
- O masă mobilă facilitează tăierea unor segmente identice ale materialului cu care lucrează operatorul.
- Blatul de masă poate fi blocat într-o poziție confortabilă, care permite operatorului să lucreze ca la mașina standard.
- Picioarele mesei și masa sunt fabricate din aluminiu.
- Un capac suplimentar transparent crește siguranța muncii.

## Caracteristici de siguranță mașini de croit cu banda REXEL:

1. Oprirea cuțitului cu bandă imediată (mai puțin de 1 secundă) în caz de urgență:
  - când se apasă unul dintre butoanele E-STOP;
  - când banda de tăiere este ruptă;
  - când oricare dintre capacele sunt deschise.
2. Din motive de siguranță, nu este posibilă pornirea mașinii după situații de urgență, decât dacă operatorul resetează mașina.
3. Mașina este protejată folosind relee speciale de siguranță realizate de Omron.
4. Întrerupătoarele de ușă cu comandă specială realizate de Omron împiedică mașina să înceapă să funcționeze atunci când oricare dintre capacele sunt deschise (posibilitatea interferenței cu comutatorul de către operator sau echipa de service este aproape zero).
5. Înlocuirea benzii de tăiere sigure datorită blocării motorului atât mecanic cât și electric.
6. Motorul este oprit prin două mijloace:
  - cu rupere mecanică;
  - cu curent electric prin invertor.
7. O acoperire telescopică ridicabilă brevetată a benzii (mecanism electric).

Specificații:

Model: R1000 / PB

Dimensiunile mesei: 1980 x 2000 mm (77,95 "x 78,74")

Dimensiuni totale (LxLxH): 2430 x 4240 x 1850 mm (95,7 "x 166,93" x 72,85 ")

Înălțime de tăiere: 190 mm (7.48 ")

Lungimea benzii: 4250 mm (167,3 ")

Lungimea brațului: 1000 mm (39.35 ")

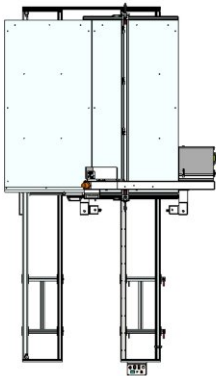
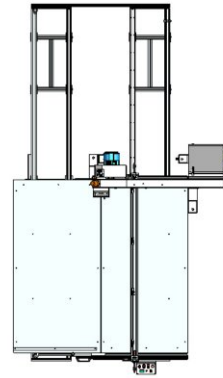

Viteza cuțitului: 0-18 m / s (59 ft / s)

+48 697 530 240  
+48 61 876 89 46  
info@rexelpoland.com



Scanați codul

Cantitatea roților de ghidare: 3  
Tensiune (opțional 230 V / 50 Hz): 400 V / 50 Hz  
Puterea motorului (opțional 2,2 kW): 1,5 kW  
Inverter pentru variație de viteză: Da  
Masă cu pernă de aer: Nu  
Dispozitiv de ascuțit: Da  
Lumină de funcționare: Da, lumini LED  
Prindere cu bandă mecanică: Da  
Sistemul de vid (opțional): Da  
Panoul de control al ecranului tactil: Nu  
Panou de control cu butoane: Da  
Role pentru o instalare mai ușoară: Da (doar pentru corpul cuțitului)  
Opritor de măsurare PR-3 (opțional): Da



LED

